



VERACRUZ
GOBIERNO
DEL ESTADO



SEFIPLAN
Secretaría de Finanzas
y Planeación



GOBIERNO DEL ESTADO DE VERACRUZ DE IGNACIO DE LA LLAVE
INSTITUTO TECNOLÓGICO SUPERIOR DE JESÚS CARRANZA
PRIMER INFORME TRIMESTRAL DEL GASTO PÚBLICO DE 2024
DEL 1 DE ENERO AL 31 DE MARZO DE 2024

LEY GENERAL DE CONTABILIDAD GUBERNAMENTAL



VERACRUZ
GOBIERNO
DEL ESTADO



SEFIPLAN
Secretaría de Finanzas
y Planeación



ME LLENA DE ORGULLO

GOBIERNO DEL ESTADO DE VERACRUZ DE IGNACIO DE LA LLAVE
INSTITUTO TECNOLÓGICO SUPERIOR DE JESÚS CARRANZA
PRIMER INFORME TRIMESTRAL DEL GASTO PÚBLICO DE 2024
DEL 1 DE ENERO AL 31 DE MARZO DE 2024
APARTADO I

ESTADOS E INFORMES
FINANCIEROS CONTABLES

PRIMER INFORME TRIMESTRAL DEL GASTO PÚBLICO DE 2024
GOBIERNO DEL ESTADO DE VERACRUZ DE IGNACIO DE LA LLAVE
INSTITUTO TECNOLÓGICO SUPERIOR DE JESÚS CARRANZA
 Estado de Actividades
 Del 1 de enero al 31 de marzo de 2024
 (Cifras en Pesos)

	2024	2023
INGRESOS Y OTROS BENEFICIOS		
Ingresos de la Gestión	1,629,502	1,219,793
Impuestos	0	0
Cuotas y Aportaciones de Seguridad Social	0	0
Contribuciones de Mejoras	0	0
Derechos	0	0
Productos	0	0
Aprovechamientos	0	0
Ingresos por Venta de Bienes y Prestación de Servicios	1,629,502	1,219,793
Participaciones, Aportaciones, Convenios, Incentivos Derivados de la Colaboración Fiscal y Fondos Distintos de Aportaciones, Transferencias, Asignaciones, Subsidios y Subvenciones, Pensiones y Jubilaciones	9,555,712	12,338,240
Participaciones, Aportaciones, Convenios, Incentivos Derivados de la Colaboración Fiscal, Fondos Distintos de Aportaciones	0	0
Transferencias, Asignaciones, Subsidios y Subvenciones, y Pensiones y Jubilaciones	9,555,712	12,338,240
Otros Ingresos y Beneficios	236	5,299
Ingresos Financieros	0	0
Incremento por Variación de Inventarios	0	0
Disminución del Exceso de Estimaciones por Pérdida o Deterioro u Obsolescencia	0	0
Disminución del Exceso de Provisiones	0	0
Otros Ingresos y Beneficios Varios	236	5,299
Total de Ingresos y Otros Beneficios	11,185,450	13,563,332
GASTOS Y OTRAS PÉRDIDAS		
Gastos de Funcionamiento	10,649,622	9,884,858
Servicios Personales	8,358,144	7,694,557
Materiales y Suministros	732,492	871,994
Servicios Generales	1,558,986	1,318,307
Transferencia, Asignaciones, Subsidios y Otras Ayudas	0	0
Transferencias Internas y Asignaciones al Sector Público	0	0
Transferencias al Resto del Sector Público	0	0
Subsidios y Subvenciones	0	0
Ayudas Sociales	0	0
Pensiones y Jubilaciones	0	0
Transferencias a Fidelcomisos, Mandatos y Contratos Análogos	0	0
Transferencias a la Seguridad Social	0	0
Donativos	0	0
Transferencias al Exterior	0	0
Participaciones y Aportaciones	0	0
Participaciones	0	0
Aportaciones	0	0
Convenios	0	0
Intereses, Comisiones y Otros Gastos de la Deuda Pública	0	0
Intereses de la Deuda Pública	0	0
Comisiones de la Deuda Pública	0	0
Gastos de la Deuda Pública	0	0
Costo por Coberturas	0	0
Apoyos Financieros	0	0
Otros Gastos y Pérdidas Extraordinarias	0	0
Estimaciones, Depreciaciones, Deterioros, Obsolescencia y Amortizaciones	0	0
Provisiones	0	0
Disminución de Inventarios	0	0
Otros Gastos	0	0
Inversión Pública	0	0
Inversión Pública no Capitalizable	0	0
Total de Gastos y Otras Pérdidas	10,649,622	9,884,858
Resultados del Ejercicio (Ahorro/Desahorro)	535,828	3,678,474

Bajo protesta de decir verdad declaramos que los Estados Financieros y sus Notas son razonablemente correctos y responsabilidad del emisor.

Elaboró

ENCARGADO DE RECURSOS FINANCIEROS
 L. C. SANTIAGO MATAICO PEREZ

Verificó

SUBDIRECCIÓN ADMINISTRATIVA
 M.A.P. ISAIURO MONA ANDRADE

Autorizó

DIRECCIÓN GENERAL DEL ITSIC
 DR. RAMSES ALEJANDRO GALINDO COTA



PRIMER INFORME TRIMESTRAL DEL GASTO PÚBLICO DE 2024
GOBIERNO DEL ESTADO DE VERACRUZ DE IGNACIO DE LA LLAVE
INSTITUTO TECNOLÓGICO SUPERIOR DE JESÚS CARRANZA
 Estado de Situación Financiera
 Al 31 de marzo de 2024
 (Cifras en Pesos)

ACTIVO	2024	2023	PASIVO	2024	2023
Activo Circulante			Pasivo Circulante		
Efectivo y Equivalentes	397,714	2,870,288	Cuentas por Pagar a Corto Plazo	5,013,194	18,398,923
Derechos a Recibir Efectivo o Equivalentes	2,059,914	24,795,954	Documentos por Pagar a Corto Plazo	0	0
Derechos a Recibir Bienes o Servicios	0	0	Porción a Corto Plazo de la Deuda Pública a Largo Plazo	0	0
Inventarios	0	0	Títulos y Valores a Corto Plazo	0	0
Almacenes	0	0	Pasivos Diferidos a Corto Plazo	0	0
Estimación por Pérdida o Deterioro de Activos Circulantes	0	0	Fondos y Bienes de Terceros en Garantía y/o Administración a Corto Plazo	0	0
Otros Activos Circulantes	0	0	Provisiones a Corto Plazo	0	0
Total de Activos Circulantes	2,457,628	27,666,242	Otros Pasivos a Corto Plazo	1,146,409	1,146,707
Activo No Circulante			Total de Pasivos Circulantes	6,159,603	19,545,630
Inversiones Financieras a Largo Plazo	0	0	Pasivo No Circulante		
Derechos a Recibir Efectivo o Equivalentes a Largo Plazo	0	0	Cuentas por Pagar a Largo Plazo	0	0
Bienes Inmuebles, Infraestructura y Construcciones en Proceso	15,856,653	3,508,821	Documentos por Pagar a Largo Plazo	0	0
Bienes Muebles	14,743,648	13,558,440	Deuda Pública a Largo Plazo	0	0
Activos Intangibles	128,998	128,998	Pasivos Diferidos a Largo Plazo	0	0
Depreciación, Deterioro y Amortización Acumulada de Bienes	-9,034,517	-4,594,359	Fondos y Bienes de Terceros en Garantía y/o en Administración a Largo Plazo	0	0
Activos Diferidos	0	0	Provisiones a Largo Plazo	0	0
Estimación por Pérdida o Deterioro de Activos no Circulantes	0	0	Total de Pasivos No Circulantes	0	0
Otros Activos no Circulantes	0	0	Total del Pasivo	6,159,603	19,545,630
Total de Activos No Circulantes	21,694,782	12,601,900	HACIENDA PÚBLICA/ PATRIMONIO		
Total del Activo	24,152,410	40,268,142	Hacienda Pública/Patrimonio Contribuido	17,910	17,910
			Aportaciones	0	0
			Donaciones de Capital	17,910	17,910
			Actualización de la Hacienda Pública / Patrimonio	0	0
			Hacienda Pública/Patrimonio Generado	17,974,897	20,704,602
			Resultados del Ejercicio (Ahorro / Desahorro)	535,828	3,678,474
			Resultados de Ejercicios Anteriores	17,239,136	16,826,195
			Revalúos	121,224	121,224
			Reservas	0	0
			Rectificaciones de Resultados de Ejercicios Anteriores	78,709	78,709
			Exceso o Insuficiencia en la Actualización de la Hacienda Pública/Patrimonio	0	0
			Resultado por Posición Monetaria	0	0
			Resultado por Tenencia de Activos no Monetarios	0	0
			Total Hacienda Pública/ Patrimonio	17,992,807	20,722,512
			Total del Pasivo y Hacienda Pública / Patrimonio	24,152,410	40,268,142



INSTITUTO TECNOLÓGICO SUPERIOR
 DE JESÚS CARRANZA
 DIRECCIÓN GENERAL

Bajo protesta de decir verdad declaramos que los Estados Financieros y sus Notas son razonablemente correctos y responsabilidad del emisor.

Elaboró

 ENCARGADO DE RECURSOS FINANCIEROS
 L. C. SANTIAGO NOLASCO PEREZ

Verificó

 SUBDIRECTOR ADMINISTRATIVO
 M.A.P. ISAURO MORA ANDRADE

Autorizó

 DIRECTOR GENERAL DEL ITSJC
 DR. RAMÉS ALEJANDRO GALINDO COTA

PRIMER INFORME TRIMESTRAL DEL GASTO PÚBLICO DE 2024
GOBIERNO DEL ESTADO DE VERACRUZ DE IGNACIO DE LA LLAVE
INSTITUTO TECNOLÓGICO SUPERIOR DE JESÚS CARRANZA
 Estado de Cambios en la Situación Financiera
 Del 1 de enero al 31 de marzo de 2024
 (Cifras en Pesos)

	Origen	Aplicación
ACTIVO		
Activo Circulante	110,847	14,605
Efectivo y Equivalentes	110,846	14,605
Derechos a Recibir Efectivo o Equivalentes	0	14,605
Derechos a Recibir Bienes o Servicios	110,846	0
Inventarios	0	0
Almacenes	0	0
Estimación por Pérdida o Deterioro de Activos Circulantes	0	0
Otros Activos Circulantes	0	0
Activo No Circulante	1	0
Inversiones Financieras a Largo Plazo	0	0
Derechos a Recibir Efectivo o Equivalentes a Largo Plazo	0	0
Bienes Inmuebles, Infraestructura y Construcciones en Proceso	0	0
Bienes Muebles	0	0
Activos Intangibles	0	0
Depreciación, Deterioro y Amortización Acumulada de Bienes	1	0
Activos Diferidos	0	0
Estimación por Pérdida o Deterioro de Activos no Circulantes	0	0
Otros Activos no Circulantes	0	0
PASIVO		
Pasivo Circulante	0	764,526
Cuentas por Pagar a Corto Plazo	0	764,526
Documentos por Pagar a Corto Plazo	0	0
Porción a Corto Plazo de la Deuda Pública a Largo Plazo	0	0
Títulos y Valores a Corto Plazo	0	0
Pasivos Diferidos a Corto Plazo	0	0
Fondos y Bienes de Terceros en Garantía y/o Administración a Corto Plazo	0	0
Provisiones a Corto Plazo	0	0
Otros Pasivos a Corto Plazo	0	0
Pasivo No Circulante	0	0
Cuentas por Pagar a Largo Plazo	0	0
Documentos por Pagar a Largo Plazo	0	0
Deuda Pública a Largo Plazo	0	0
Pasivos Diferidos a Largo Plazo	0	0
Fondos y Bienes de Terceros en Garantía y/o en Administración a Largo Plazo	0	0
Provisiones a Largo Plazo	0	0
HACIENDA PÚBLICA/ PATRIMONIO	1,671,127	1,002,843
Hacienda Pública/Patrimonio Contribuido	0	0
Aportaciones	0	0
Donaciones de Capital	0	0
Actualización de la Hacienda Pública / Patrimonio	0	0
Hacienda Pública/Patrimonio Generado	1,671,127	1,002,843
Resultados del Ejercicio (Ahorro / Desahorro)	0	1,002,843
Resultados de Ejercicios Anteriores	1,671,127	0
Revalúos	0	0
Reservas	0	0
Rectificaciones de Resultados de Ejercicios Anteriores	0	0
Exceso o Insuficiencia en la Actualización de la Hacienda Pública/Patrimonio	0	0
Resultado por Posición Monetaria	0	0
Resultado por Tenencia de Activos no Monetarios	0	0


Bajo protesta de decir verdad declaramos que los Estados Financieros y sus Notas son razonablemente correctos y responsabilidad del emisor.

Elaboró

 ENCARGADO DE REGÍSTROS FINANCIEROS
 L. C. SANTIAGO OLASCO PÉREZ

Verificó

 SUBDIRECTOR ADMINISTRATIVO
 M.A.P. ISAURO MORA ANDRADE

Autorizó

 DIRECTOR GENERAL DEL ITSJC
 DR. RAMSÉS ALEJANDRO GALINDO COTA



INSTITUTO TECNOLÓGICO SUPERIOR
 DE JESÚS CARRANZA
 DIRECCIÓN GENERAL

PRIMER INFORME TRIMESTRAL DEL GASTO PÚBLICO DE 2024
GOBIERNO DEL ESTADO DE VERACRUZ DE IGNACIO DE LA LLAVE
INSTITUTO TECNOLÓGICO SUPERIOR DE JESÚS CARRANZA
Estado Analítico del Activo
Del 1 de enero al 31 de marzo de 2024
(Cifras en Pesos)

Concepto	Saldo Inicial 1	Cargos del Periodo 2	Abonos del Periodo 3	Saldo Final 4=(1+2-3)	Variación del Periodo (4-1)
ACTIVO	24,248,652	29,726,424	29,822,666	24,152,410	-96,242
Activo Circulante	2,553,869	29,726,424	29,822,665	2,457,628	-96,241
Efectivo y Equivalentes	383,109	18,477,099	18,462,494	397,714	14,605
Derechos a Recibir Efectivo o Equivalentes	2,170,760	11,249,325	11,360,171	2,059,914	-110,846
Derechos a Recibir Bienes o Servicios	0	0	0	0	0
Inventarios	0	0	0	0	0
Almacenes	0	0	0	0	0
Estimación por Pérdida o Deterioro de Activos Circulantes	0	0	0	0	0
Otros Activos Circulantes	0	0	0	0	0
Activo No Circulante	21,694,783	0	1	21,694,782	-1
Inversiones Financieras a Largo Plazo	0	0	0	0	0
Derechos a Recibir Efectivo o Equivalentes a Largo Plazo	0	0	0	0	0
Bienes Inmuebles, Infraestructura y Construcciones en Proceso	15,856,653	0	0	15,856,653	0
Bienes Muebles	14,743,648	0	0	14,743,648	0
Activos Intangibles	128,998	0	0	128,998	0
Depreciación, Deterioro y Amortización Acumulada de Bienes	-9,034,516	0	1	-9,034,517	-1
Activos Diferidos	0	0	0	0	0
Estimación por Pérdida o Deterioro de Activos no Circulantes	0	0	0	0	0
Otros Activos no Circulantes	0	0	0	0	0

Bajo protesta de decir verdad declaramos que los Estados Financieros y sus Notas son razonablemente correctos y responsabilidad del emisor.

Elaboró


ENCARGADO DE RECURSOS FINANCIEROS
L. C. SANTIAGO MOLASCO PEREZ

Verificó

SUBDIRECTOR ADMINISTRATIVO
M.A.P. ISAURO MORA ANDRADE

Autorizó

DIRECTOR GENERAL DEL ITSJC
DR. RAMSES ALEJANDRO GALINDO COTA



PRIMER INFORME TRIMESTRAL DEL GASTO PÚBLICO DE 2024
GOBIERNO DEL ESTADO DE VERACRUZ DE IGNACIO DE LA LLAVE
INSTITUTO TECNOLÓGICO SUPERIOR DE JESÚS CARRANZA
 Estado Analítico de la Deuda y Otros Pasivos
 Del 1 de enero al 31 de marzo de 2024
 (Cifras en Pesos)

Denominación de las Deudas	Moneda de Contratación	Institución o País Acreedor	Saldo Inicial del Periodo	Saldo Final del Periodo
DEUDA PÚBLICA				
Corto Plazo				
Deuda Interna				
Instituciones de Crédito			0	0
Títulos y Valores			0	0
Arrendamientos Financieros			0	0
Deuda Externa				
Organismos Financieros Internacionales			0	0
Deuda Bilateral			0	0
Títulos y Valores			0	0
Arrendamientos Financieros			0	0
Subtotal de Deuda Pública a Corto Plazo			0	0
Largo Plazo				
Deuda Interna				
Instituciones de Crédito			0	0
Títulos y Valores			0	0
Arrendamientos Financieros			0	0
Deuda Externa				
Organismos Financieros Internacionales			0	0
Deuda Bilateral			0	0
Títulos y Valores			0	0
Arrendamientos Financieros			0	0
Subtotal de Deuda Pública a Largo Plazo			0	0
Total de Otros Pasivos			6,924,129	6,159,603
Total de Deuda Pública y Otros Pasivos			6,924,129	6,159,603

Bajo protesta de decir verdad declaramos que los Estados Financieros y sus Notas son razonablemente correctos y responsabilidad del emisor

Elaboró


ENCARGADO DE RECURSOS FINANCIEROS
L. C. SANTIAGO MOLASCO PEREZ

Verificó

SUBDIRECTOR ADMINISTRATIVO
M.A.P. ISAURO MORA ANDRADE

Autorizó

DIRECTOR GENERAL DEL ITSJC
DR. RAMSES ALEJANDRO GALINDO COTA



INSTITUTO TECNOLÓGICO SUPERIOR
DE JESÚS CARRANZA
DIRECCIÓN GENERAL

PRIMER INFORME TRIMESTRAL DEL GASTO PÚBLICO DE 2024

GOBIERNO DEL ESTADO DE VERACRUZ DE IGNACIO DE LA LLAVE

INSTITUTO TECNOLÓGICO SUPERIOR DE JESÚS CARRANZA

Estado de Variación en la Hacienda Pública


Del 1 de enero al 31 de marzo de 2024

(Cifras en Pesos)

Concepto	Hacienda Pública/Patrimonio Contribuido	Hacienda Pública/Patrimonio Generado de Ejercicios Anteriores	Hacienda Pública/Patrimonio Generado del Ejercicio	Exceso o Insuficiencia en la Actualización de la Hacienda Pública / Patrimonio	TOTAL
Hacienda Pública / Patrimonio Contribuido Neto de 2023					
Aportaciones	17,910				17,910
Donaciones de Capital	0				0
Actualización de la Hacienda Pública/Patrimonio	17,910				17,910
	0				0
Hacienda Pública/Patrimonio Generado Neto de 2023					
Resultados del Ejercicio (Ahorro/Desahorro)		15,767,942	1,538,671		17,306,613
Resultados de Ejercicios Anteriores			1,538,671		1,538,671
Revalúos		15,568,009			15,568,009
Reservas		121,224			121,224
Rectificaciones de Resultados de Ejercicios Anteriores		0			0
		78,709			78,709
Exceso o Insuficiencia en la Actualización de la Hacienda Pública / Patrimonio Neto de 2023					
Resultado por Posición Monetaria				0	0
Resultado por Tenencia de Activos no Monetarios				0	0
				0	0
Hacienda Pública/Patrimonio Neto Final del Ejercicio 2023	17,910	15,767,942	1,538,671	0	17,324,523
Cambios en la Hacienda Pública/Patrimonio Neto de 2024					
Aportaciones	0				0
Donaciones de Capital	0				0
Actualización de la Hacienda Pública/Patrimonio	0				0
	0				0
Variaciones de la Hacienda Pública/Patrimonio Neto de 2024					
Resultados del Ejercicio (Ahorro/Desahorro)		1,671,127	-1,002,843		668,284
Resultados de Ejercicios Anteriores			535,828		535,828
Revalúos		1,671,127	-1,538,671		132,456
Reservas			0		0
Rectificaciones de Resultados de Ejercicios Anteriores			0		0
			0		0
Cambios en el Exceso o Insuficiencia en la Actualización de la Hacienda Pública / Patrimonio Neto de 2024					
Resultado por Posición Monetaria				0	0
Resultado por Tenencia de Activos no Monetarios				0	0
				0	0
Hacienda Pública / Patrimonio Neto Final de 2024	17,910	17,439,069	535,828	0	17,992,807


Bajo protesta de decir verdad declaramos que los Estados Financieros y sus Notas son razonablemente correctos y responsabilidad del emisor

Elaboró



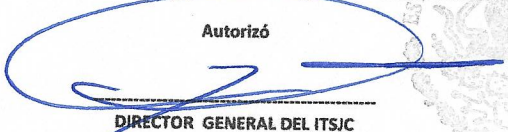
ENCARGADO DE RECURSOS FINANCIEROS
L. C. SANTIAGO NOLASCO PEREZ

Verificó



SUBDIRECTOR ADMINISTRATIVO
M. A. P. ISAURO MORA ANDRADE

Autorizó



DIRECTOR GENERAL DEL ITSJC
DR. RAMSES ALEJANDRO GALINDO COTA




PRIMER INFORME TRIMESTRAL DEL GASTO PÚBLICO DE 2024
GOBIERNO DEL ESTADO DE VERACRUZ DE IGNACIO DE LA LLAVE
INSTITUTO TECNOLÓGICO SUPERIOR DE JESÚS CARRANZA
 Estado de Flujos de Efectivo
 Del 1 de enero al 31 de marzo de 2024
 (Cifras en Pesos)


Concepto	2024	2023
Flujos de Efectivo de las Actividades de Operación		
Origen		
Impuestos	11,185,450	13,563,332
Cuotas y Aportaciones de Seguridad Social	0	0
Contribuciones de mejoras	0	0
Derechos	0	0
Productos	0	0
Aprovechamientos	0	0
Ingresos por Venta de Bienes y Prestación de Servicios	0	0
Participaciones y Aportaciones, Convenios, Incentivos Derivados de la Colaboración Fiscal y Fondos Distintos de Aportaciones	1,629,502	1,219,793
Transferencias, Asignaciones y Subsidios y Subvenciones, y Pensiones y Jubilaciones	9,555,712	12,338,240
Otros Orígenes de Operación	235	5,299
Aplicación	10,649,622	9,884,858
Servicios Personales	8,358,144	7,694,557
Materiales y Suministros	732,492	871,994
Servicios Generales	1,558,986	1,318,307
Transferencias Internas y Asignaciones al Sector Público	0	0
Transferencias al resto del Sector Público	0	0
Subsidios y Subvenciones	0	0
Ayudas Sociales	0	0
Pensiones y Jubilaciones	0	0
Transferencias a Fideicomisos, Mandatos y Contratos Análogos	0	0
Transferencias a la Seguridad Social	0	0
Donativos	0	0
Transferencias al Exterior	0	0
Participaciones	0	0
Aportaciones	0	0
Convenios	0	0
Otras Aplicaciones de Operación	0	0
Flujos Netos de Efectivo por Actividades de Operación	535,828	3,678,474
Flujos de Efectivo de las Actividades de Inversión		
Origen		
Bienes Inmuebles, Infraestructura y Construcciones en Proceso	132,455	0
Bienes Muebles	0	0
Otros Orígenes de Inversión	132,455	0
Aplicación	0	0
Bienes Inmuebles, Infraestructura y Construcciones en Proceso	0	0
Bienes Muebles	0	0
Otras Aplicaciones de Inversión	0	0
Flujos Netos de Efectivo por Actividades de Inversión	132,455	0
Flujo de Efectivo de las Actividades de Financiamiento		
Origen		
Endeudamiento Neto	110,846	0
Interno	0	0
Externo	0	0
Otros Orígenes de Financiamiento	110,846	0
Aplicación	764,524	1,726,592
Servicios de la Deuda	0	0
Interno	0	0
Externo	0	0
Otras Aplicaciones de Financiamiento	764,524	1,726,592
Flujos netos de Efectivo por Actividades de Financiamiento	-653,678	-1,726,592
Incremento/Disminución Neta en el Efectivo y Equivalentes al Efectivo	14,605	1,951,882
Efectivo y Equivalentes al Efectivo al Inicio del Ejercicio	383,109	918,406
Efectivo y Equivalentes al Efectivo al final del Ejercicio	397,714	2,870,288


Bajo protesta de decir verdad declaramos que los Estados Financieros y sus Notas son razonablemente correctos y responsabilidad del emisor.

Elaboró

 ENCARGADO DE RECURSOS FINANCIEROS
 L. C. SANTIBAÑEZ NOLASCO PEREZ

Verificó

 SUBDIRECTOR ADMINISTRATIVO
 M.A.P. MAURO MORA ANDRADE

Autorizó

 DIRECTOR GENERAL DE ITSC
 DR. RAMÓN ALEJANDRO GALINDO COTA



PRIMER INFORME TRIMESTRAL DEL GASTO PÚBLICO DE 2024
GOBIERNO DEL ESTADO DE VERACRUZ DE IGNACIO DE LA LLAVE
INSTITUTO TECNOLÓGICO SUPERIOR DE JESÚS CARRANZA
Informe sobre Pasivos Contingentes
Al 31 de marzo de 2024
(Cifras en Pesos)

Este instituto cuenta con pasivos contingentes al 31 de marzo de 2024 por \$21,206,456.90.

Bajo protesta de decir verdad declaramos que los Estados Financieros y sus Notas son razonablemente correctos y son responsabilidad del emisor.

Elaboró


ENCARGADO DE RECURSOS FINANCIEROS
L. C. SANTIAGO NOLASCO PEREZ

Verificó

SUBDIRECTOR ADMINISTRATIVO
M.A.P. ISAURO MORA ANDRADE

Autorizó

DIRECTOR GENERAL DEL ITSJC
DR. RAMSES ALEJANDRO GALINDO COTA



NOTAS AL ESTADO DE FLUJO DE EFECTIVO

Concepto	2024	2023
Efectivo	0	0
Bancos/Tesorería	0	0
Bancos/Dependencias y Otros	0	0
Inversiones Temporales (Hasta 3 meses)	0	0
Fondos con Afectación Específica	0	0
Depósitos de Fondos de Terceros en Garantía y/o Administración	0	0
Otros Efectivos y Equivalentes	0	0
Total de Efectivo y Equivalentes	0	0




ESTADOS UNIDOS MEXICANOS
 INSTITUTO TECNOLÓGICO SUPERIOR
 DE JESUS CARRANZA
 DIRECCIÓN GENERAL

Concepto	2024	2023
Resultados del Ejercicio Ahorro/Desahorro	535,828	3,678,474
<i>Movimientos de partidas (o rubros) que no afectan al efectivo.</i>	0	0
Depreciación	0	0
Amortización	0	0
Incrementos en las provisiones	0	0
Incremento en inversiones producido por revaluación	0	0
Ganancia/pérdida en venta de bienes muebles, inmuebles e intangibles	0	0
Incremento en cuentas por cobrar	0	0
Flujos de Efectivo Netos de las Actividades de Operación	535,828	3,678,474

PRIMER INFORME TRIMESTRAL DEL GASTO PÚBLICO DE 2024
GOBIERNO DEL ESTADO DE VERACRUZ DE IGNACIO DE LA LLAVE
INSTITUTO TECNOLÓGICO SUPERIOR DE JESÚS CARRANZA
Conciliación entre los Ingresos Presupuestarios y Contables
Correspondiente del 1 de enero al 31 de marzo de 2024
(Cifras en pesos)

1. Total de Ingresos Presupuestarios		11,185,450
2. Más Ingresos Contables No Presupuestarios		
2.1 Ingresos Financieros	0	
2.2 Incremento por Variación de Inventarios	0	
2.3 Disminución del Exceso de Estimaciones por Pérdida o Deterioro u Obsolescencia	0	
2.4 Disminución del Exceso de Provisiones	0	
2.5 Otros Ingresos y Beneficios Varios	0	
2.6 Otros Ingresos Contables No Presupuestarios	0	
3. Menos Ingresos Presupuestarios No Contables		
3.1 Aprovechamientos Patrimoniales	0	
3.2 Ingresos Derivados de Financiamientos	0	
3.3 Otros Ingresos Presupuestales No Contables	0	
4. Total de Ingresos Contables		11,185,450



PRIMER INFORME TRIMESTRAL DEL GASTO PÚBLICO DE 2024
GOBIERNO DEL ESTADO DE VERACRUZ DE IGNACIO DE LA LLAVE
INSTITUTO TECNOLÓGICO SUPERIOR DE JESÚS CARRANZA
Conciliación entre los Egresos Presupuestarios y los Gastos Contables
Correspondiente del 1 de enero al 31 de marzo de 2024
(Cifras en pesos)

1. Total de Egresos Presupuestarios		10,649,622
2. Menos Egresos Presupuestarios No Contables		0
2.1 Materias Primas y Materiales de Producción y Comercialización	0	
2.2 Materiales y Suministros	0	
2.3 Mobiliario y Equipo de Administración	0	
2.4 Mobiliario y Equipo Educacional y Recreativo	0	
2.5 Equipo e Instrumental Médico y de Laboratorio	0	
2.6 Vehículos y Equipo de Transporte	0	
2.7 Equipo de Defensa y Seguridad	0	
2.8 Maquinaria, Otros equipos y Herramientas	0	
2.9 Activos Biológicos	0	
2.10 Bienes Inmuebles	0	
2.11 Activos intangibles	0	
2.12 Obra Pública en Bienes de Dominio Público	0	
2.13 Obra Pública en Bienes Propios	0	
2.14 Acciones y Participaciones de Capital	0	
2.15 Compra de Títulos y Valores	0	
2.16 Concesión de Préstamos	0	
2.17 Inversiones en Fideicomisos, Mandatos y Otros Análogos	0	
2.18 Provisiones para Contingencias y Otras Erogaciones Especiales	0	
2.19 Amortización de la Deuda Pública	0	
2.20 Adeudos de Ejercicios Fiscales Anteriores (ADEFAS)	0	
2.21 Otros Egresos Presupuestarios No Contables	0	
3. Más Gastos Contables No Presupuestarios		0
3.1 Estimaciones, Depreciaciones, Deterioros, Obsolescencia y Amortizaciones	0	
3.2 Provisiones	0	
3.3 Disminución de Inventarios	0	
3.4 Aumento por Insuficiencia de Estimaciones por Pérdida o Deterioro u Obsolescencia	0	
3.5 Aumento por Insuficiencia de Provisiones	0	
3.6 Otros Gastos	0	
3.7 Otros Gastos Contables No Presupuestarios	0	
4. Total de Gastos Contables		10,649,622



ESTADOS UNIDOS MEXICANOS
**INSTITUTO TECNOLÓGICO SUPERIOR
DE JESÚS CARRANZA
DIRECCIÓN GENERAL**

[Firma manuscrita]

[Firma circunscrita]

[Firma manuscrita]



VERACRUZ
GOBIERNO
DEL ESTADO



SEFIPLAN
Secretaría de Finanzas
y Planeación

 **VERA
CRUZ**
ME LLENA DE ORGULLO

**GOBIERNO DEL ESTADO DE VERACRUZ DE IGNACIO DE LA LLAVE
INSTITUTO TECNOLÓGICO SUPERIOR DE JESÚS CARRANZA
PRIMER INFORME TRIMESTRAL DEL GASTO PÚBLICO DE 2024
DEL 1 DE ENERO AL 31 DE MARZO DE 2024**

APARTADO II

INFORMES PRESUPUESTARIOS

PRIMER INFORME TRIMESTRAL DEL GASTO PÚBLICO DE 2024

GOBIERNO DEL ESTADO DE VERACRUZ DE IGNACIO DE LA LLAVE
INSTITUTO TECNOLÓGICO SUPERIOR DE JESÚS CARRANZA

Estado Analítico de Ingresos
Del 1 de enero al 31 de marzo de 2024
(Cifras en Pesos)

Rubro de Ingresos	Ingreso					Diferencia
	Estimado	Ampliaciones y Reducciones	Modificado	Devengado	Recaudado	
	(1)	(2)	(3= 1 + 2)	(4)	(5)	
Impuestos	0	0	0	0	0	0
Cuotas y Aportaciones de Seguridad Social	0	0	0	0	0	0
Contribuciones de Mejoras	0	0	0	0	0	0
Derechos	0	0	0	0	0	0
Productos 1	0	0	0	0	0	0
Aprovechamientos 2	0	0	0	0	0	0
Ingresos por Ventas de Bienes, Prestación de Servicios y Otros	0	0	0	0	0	0
Ingresos	4,856,179	236	4,856,415	1,629,738	1,629,738	-3,226,441
Participaciones, Aportaciones, Convenios, Incentivos Derivados de la Colaboración Fiscal y Fondos Distintos de Aportaciones	0	0	0	0	0	0
Transferencias, Asignaciones, Subsidios y Subvenciones, Pensiones y Jubilaciones	19,057,595	4,777,856	23,835,451	9,555,712	9,555,712	-9,501,883
Ingresos Derivados de Financiamientos	0	0	0	0	0	0
Total	23,913,774	4,778,092	28,691,866	11,185,450	11,185,450	-12,728,324
				Ingresos excedentes		

Estado Analítico de Ingresos Por Fuente de Financiamiento	Ingreso					Diferencia
	Estimado	Ampliaciones y Reducciones	Modificado	Devengado	Recaudado	
	(1)	(2)	(3= 1 + 2)	(4)	(5)	
Ingresos del Poder Ejecutivo Federal o Estatal y de los Municipios	0	0	0	0	0	0
Impuestos	0	0	0	0	0	0
Cuotas y Aportaciones de Seguridad Social	0	0	0	0	0	0
Contribuciones de Mejoras	0	0	0	0	0	0
Derechos	0	0	0	0	0	0
Productos 1	0	0	0	0	0	0
Aprovechamientos 2	0	0	0	0	0	0
Participaciones, Aportaciones, Convenios, Incentivos Derivados de la Colaboración Fiscal y Fondos Distintos de Aportaciones	0	0	0	0	0	0
Transferencias, Asignaciones, Subsidios y Subvenciones, Pensiones y Jubilaciones	0	0	0	0	0	0
Ingresos de los Entes Públicos de los Poderes Legislativo y Judicial, de los Órganos Autónomos y del Sector Paraestatal o Paramunicipal, así como de las Empresas Productivas del Estado	23,913,774	4,778,092	28,691,866	11,185,450	11,185,450	-12,728,324
Cuotas y Aportaciones de Seguridad Social	0	0	0	0	0	0
Productos 1	0	0	0	0	0	0
Ingresos por Ventas de Bienes, Prestación de Servicios y Otros	0	0	0	0	0	0
Ingresos 3	4,856,179	236	4,856,415	1,629,738	1,629,738	-3,226,441
Transferencias, Asignaciones, Subsidios y Subvenciones, Pensiones y Jubilaciones	19,057,595	4,777,856	23,835,451	9,555,712	9,555,712	-9,501,883
Ingresos derivados de financiamiento	0	0	0	0	0	0
Ingresos Derivados de Financiamientos	0	0	0	0	0	0
Total	23,913,774	4,778,092	28,691,866	11,185,450	11,185,450	-12,728,324
				Ingresos excedentes		

1 Incluye intereses que generan las cuentas bancarias de los entes públicos en productos.

2 Incluye donativos en efectivo del Poder Ejecutivo, entre otros aprovechamientos.

3 Se refiere a los ingresos propios obtenidos por los Poderes Legislativo y Judicial, los Órganos Autónomos y las entidades de la administración pública paraestatal y paramunicipal, por sus actividades diversas no inherentes a su operación que generan recursos y que no sean ingresos por venta de bienes o prestación de servicios, tales como donativos en efectivo, entre otros.



INSTITUTO TECNOLÓGICO SUPERIOR
DE JESÚS CARRANZA
DIRECCIÓN GENERAL

Handwritten signatures and initials in blue ink at the bottom of the page.

PRIMER INFORME TRIMESTRAL DEL GASTO PÚBLICO DE 2024
GOBIERNO DEL ESTADO DE VERACRUZ DE IGNACIO DE LA LLAVE
INSTITUTO TECNOLÓGICO SUPERIOR DE JESÚS CARRANZA
 Estado Analítico del Ejercicio del Presupuesto de Egresos
 Clasificación Administrativa
 Del 1 de enero al 31 de marzo de 2024
 (Cifras en Pesos)


Concepto	Egresos					Subejercicio
	Aprobado	Ampliaciones/ (Reducciones)	Modificado	Devengado	Pagado	
	1	2	3 = (1 + 2)	4	5	
Dependencia o Unidad Administrativa 1	23,913,774	4,778,092	28,691,866	10,649,622	10,649,622	18,042,244
Total del Gasto	23,913,774	4,778,092	28,691,866	10,649,622	10,649,622	18,042,244



INSTITUTO TECNOLÓGICO SUPERIOR
 DE JESÚS CARRANZA
 DIRECCIÓN GENERAL

PRIMER INFORME TRIMESTRAL DEL GASTO PÚBLICO DE 2024
GOBIERNO DEL ESTADO DE VERACRUZ DE IGNACIO DE LA LLAVE
INSTITUTO TECNOLÓGICO SUPERIOR DE JESÚS CARRANZA
 Estado Analítico del Ejercicio del Presupuesto de Egresos
 Clasificación por Objeto del Gasto (Capítulo y Concepto)
 Del 1 de enero al 31 de marzo de 2024
 (Cifras en Pesos)

Concepto	Egresos					Subejercicio
	Aprobado	Ampliaciones/ (Reducciones)	Modificado	Devengado	Pagado	
	1	2	3 = (1 + 2)	4	5	6 = (3 - 4)
Servicios Personales	15,985,079	3,958,329	19,943,408	8,358,144	8,358,144	11,585,264
Remuneraciones al Personal de Carácter Permanente	9,500,000	2,215,506	11,715,506	4,658,470	4,658,470	7,057,036
Remuneraciones al Personal de Carácter Transitorio	1,400,000	123,519	1,523,519	1,023,519	1,023,519	500,000
Remuneraciones Adicionales y Especiales	0	0	0	0	0	0
Seguridad Social	2,960,079	1,004,129	3,964,208	1,589,856	1,589,856	2,374,352
Otras Prestaciones Sociales y Económicas	1,225,000	228,783	1,453,783	447,099	447,099	1,006,684
Previsiones	0	0	0	0	0	0
Pago de Estímulos a Servidores Públicos	900,000	386,392	1,286,392	639,200	639,200	647,192
Materiales y Suministros	2,720,100	345,613	3,065,713	732,492	732,492	2,333,221
Materiales de Administración, Emisión de Documentos y Artículos	420,000	66,601	486,601	98,694	98,694	387,907
Oficiales	290,886	7,399	298,285	44,829	44,829	253,456
Alimentos y Utensilios	0	0	0	0	0	0
Materias Primas y Materiales de Producción y Comercialización	474,500	60,000	534,500	78,699	78,699	455,801
Materiales y Artículos de Construcción y de Reparación	220,667	3,090	223,757	11,810	11,810	211,947
Productos Químicos, Farmacéuticos y de Laboratorio	646,447	140,000	786,447	403,514	403,514	382,933
Combustibles, Lubricantes y Aditivos	285,000	3,000	288,000	21,300	21,300	266,700
Vestuario, Blancos, Prendas de Protección y Artículos Deportivos	0	0	0	0	0	0
Materiales y Suministros Para Seguridad	382,600	65,523	448,123	73,646	73,646	374,477
Herramientas, Refacciones y Accesorios Menores	5,208,595	474,150	5,682,745	1,558,986	1,558,986	4,123,759
Servicios Generales	225,957	48,636	274,593	75,806	75,806	198,787
Servicios Básicos	295,000	36,432	331,432	25,418	25,418	306,014
Servicios de Arrendamiento	1,636,582	-30,000	1,606,582	583,158	583,158	1,023,424
Servicios Profesionales, Científicos, Técnicos y Otros Servicios	74,700	13,911	88,611	21,109	21,109	67,502
Servicios Financieros, Bancarios y Comerciales	977,000	85,016	1,062,016	225,074	225,074	836,942
Servicios de Instalación, Reparación, Mantenimiento y Conservación	167,000	26,608	193,608	36,267	36,267	157,341
Servicios de Comunicación Social y Publicidad	538,000	248,547	786,547	214,912	214,912	571,635
Servicios de Traslado y Viáticos	240,738	15,000	255,738	15,287	15,287	240,451
Servicios Oficiales						



INSTITUTO TECNOLÓGICO SUPERIOR
 DE JESÚS CARRANZA
 DIRECCIÓN GENERAL

PRIMER INFORME TRIMESTRAL DEL GASTO PÚBLICO DE 2024
GOBIERNO DEL ESTADO DE VERACRUZ DE IGNACIO DE LA LLAVE
INSTITUTO TECNOLÓGICO SUPERIOR DE JESÚS CARRANZA
 Estado Analítico del Ejercicio del Presupuesto de Egresos
 Clasificación por Objeto del Gasto (Capítulo y Concepto)
 Del 1 de enero al 31 de marzo de 2024
 (Cifras en Pesos)

Concepto	Egresos					Subejercicio
	Aprobado	Ampliaciones/ (Reducciones)	Modificado	Devengado	Pagado	
	1	2	3 = (1 + 2)	4	5	6 = (3 - 4)
Otros Servicios Generales	1,053,618	30,000	1,083,618	361,955	361,955	721,663
Transferencias, Asignaciones, Subsidios y Otras Ayudas	0	0	0	0	0	0
Transferencias Internas y Asignaciones al Sector Público	0	0	0	0	0	0
Transferencias al Resto del Sector Público	0	0	0	0	0	0
Subsidios y Subvenciones	0	0	0	0	0	0
Ayudas Sociales	0	0	0	0	0	0
Pensiones y Jubilaciones	0	0	0	0	0	0
Transferencias a Fideicomisos, Mandatos y Otros Análogos	0	0	0	0	0	0
Transferencias a la Seguridad Social	0	0	0	0	0	0
Donativos	0	0	0	0	0	0
Transferencias al Exterior	0	0	0	0	0	0
Bienes Muebles, Inmuebles e Intangibles	0	0	0	0	0	0
Mobiliario y Equipo de Administración	0	0	0	0	0	0
Mobiliario y Equipo Educativo y Recreativo	0	0	0	0	0	0
Equipo e Instrumental Médico y de Laboratorio	0	0	0	0	0	0
Vehículos y Equipo de Transporte	0	0	0	0	0	0
Equipo de Defensa y Seguridad	0	0	0	0	0	0
Maquinaria, Otros Equipos y Herramientas	0	0	0	0	0	0
Activos Biológicos	0	0	0	0	0	0
Bienes Inmuebles	0	0	0	0	0	0
Activos Intangibles	0	0	0	0	0	0
Inversión Pública	0	0	0	0	0	0
Obra Pública en Bienes de Dominio Público	0	0	0	0	0	0
Obra Pública en Bienes Propios	0	0	0	0	0	0
Proyectos Productivos y Acciones de Fomento	0	0	0	0	0	0
Inversiones Financieras y Otras Provisiones	0	0	0	0	0	0
Inversiones Para el Fomento de Actividades Productivas.	0	0	0	0	0	0
Acciones y Participaciones de Capital	0	0	0	0	0	0
Compra de Títulos y Valores	0	0	0	0	0	0
Concesión de Préstamos	0	0	0	0	0	0



INSTITUTO TECNOLÓGICO SUPERIOR
DE JESÚS CARRANZA

PRIMER INFORME TRIMESTRAL DEL GASTO PÚBLICO DE 2024
GOBIERNO DEL ESTADO DE VERACRUZ DE IGNACIO DE LA LLAVE
INSTITUTO TECNOLÓGICO SUPERIOR DE JESÚS CARRANZA
 Estado Analítico del Ejercicio del Presupuesto de Egresos
 Clasificación por Objeto del Gasto (Capítulo y Concepto)
 Del 1 de enero al 31 de marzo de 2024
 (Cifras en Pesos)

Concepto	Egresos					Subejercicio
	Aprobado	Ampliaciones/ (Reducciones)	Modificado	Devengado	Pagado	
	1	2	3 = (1 + 2)	4	5	
Inversiones en Fideicomisos, Mandatos y Otros Análogos	0	0	0	0	0	0
Otras Inversiones Financieras	0	0	0	0	0	0
Provisiones para Contingencias y Otras Erogaciones Especiales	0	0	0	0	0	0
Participaciones y Aportaciones	0	0	0	0	0	0
Participaciones	0	0	0	0	0	0
Aportaciones	0	0	0	0	0	0
Convenios	0	0	0	0	0	0
Deuda Pública	0	0	0	0	0	0
Amortización de la Deuda Pública	0	0	0	0	0	0
Intereses de la Deuda Pública	0	0	0	0	0	0
Comisiones de la Deuda Pública	0	0	0	0	0	0
Gastos de la Deuda Pública	0	0	0	0	0	0
Costo por Coberturas	0	0	0	0	0	0
Apoyos Financieros	0	0	0	0	0	0
Adeudos de Ejercicios Fiscales Anteriores (Adefas)	0	0	0	0	0	0
Total del Gasto	23,913,774	4,778,092	28,691,866	10,649,622	10,649,622	18,042,244

[Handwritten signature]

[Handwritten signature]


[Handwritten signature]



INSTITUTO TECNOLÓGICO SUPERIOR
 DE JESÚS CARRANZA
 DIRECCIÓN GENERAL

PRIMER INFORME TRIMESTRAL DEL GASTO PÚBLICO DE 2024
GOBIERNO DEL ESTADO DE VERACRUZ DE IGNACIO DE LA LLAVE
INSTITUTO TECNOLÓGICO SUPERIOR DE JESÚS CARRANZA
 Estado Analítico del Ejercicio del Presupuesto de Egresos
 Clasificación Económica (por Tipo de Gasto)
 Del 1 de enero al 31 de marzo de 2024
 (Cifras en Pesos)

Concepto	Egresos					Subejercicio 6 = (3 - 4)
	Aprobado	Ampliaciones/ (Reducciones)	Modificado	Devengado	Pagado	
	1	2	3 = (1 + 2)	4	5	
Gasto Corriente	23,913,774	4,778,092	28,691,866	10,649,622	10,649,622	18,042,244
Gasto de Capital	0	0	0	0	0	0
Amortización de la Deuda y Disminución de Pasivos	0	0	0	0	0	0
Pensiones y Jubilaciones	0	0	0	0	0	0
Participaciones	0	0	0	0	0	0
Total del Gasto	23,913,774	4,778,092	28,691,866	10,649,622	10,649,622	18,042,244



INSTITUTO TECNOLÓGICO SUPERIOR
 DE JESÚS CARRANZA
 DIRECCIÓN GENERAL

PRIMER INFORME TRIMESTRAL DEL GASTO PÚBLICO DE 2024
GOBIERNO DEL ESTADO DE VERACRUZ DE IGNACIO DE LA LLAVE
INSTITUTO TECNOLÓGICO SUPERIOR DE JESÚS CARRANZA
 Estado Analítico del Ejercicio del Presupuesto de Egresos
 Clasificación Funcional (Finalidad y Función)
 Del 1 de enero al 31 de marzo de 2024
 (Cifras en Pesos)

Concepto	Egresos					Subejercicio 6 = (3 - 4)
	Aprobado	Ampliaciones/ (Reducciones)	Modificado	Devengado	Pagado	
	1	2	3 = (1 + 2)	4	5	
Gobierno						
Legislación	0	0	0	0	0	0
Justicia			0			0
Coordinación de la Política de Gobierno			0			0
Relaciones Exteriores	0	0	0	0	0	0
Asuntos Financieros y Hacendarios			0	0	0	0
Seguridad Nacional			0			0
Asuntos de Orden Público y de Seguridad Interior			0			0
Otros Servicios Generales			0			0
Desarrollo Social						
Protección Ambiental	23,913,774	4,778,092	28,691,866	10,649,622	10,649,622	18,042,244
Vivienda y Servicios a la Comunidad			0			0
Salud			0			0
Recreación, Cultura y Otras Manifestaciones Sociales			0			0
Educación	23,913,774	4,778,092	28,691,866	10,649,622	10,649,622	18,042,244
Protección Social			0			0
Otros Asuntos Sociales			0			0
Desarrollo Económico						
Asuntos Económicos, Comerciales y Laborales en General	0	0	0	0	0	0
Agropecuaria, Silvicultura, Pesca y Caza			0			0
Combustibles y Energía			0			0
Minería, Manufacturas y Construcción			0			0
Transporte			0			0
Comunicaciones			0			0
Turismo			0			0
Ciencia, Tecnología e Innovación			0			0
Otras Industrias y Otros Asuntos Económicos			0			0
Otras no Clasificadas en Funciones Anteriores						
Transacciones de la Deuda Pública / Costo Financiero de la Deuda	0	0	0	0	0	0
Transferencias, Participaciones y Aportaciones entre Diferentes Niveles y Ordenes de Gobierno			0			0
Saneamiento del Sistema Financiero			0			0
Adeudos de Ejercicios Fiscales Anteriores			0			0
Total del Gasto	23,913,774	4,778,092	28,691,866	10,649,622	10,649,622	18,042,244



Handwritten signatures and initials in blue ink are present at the bottom of the page, including a large signature on the left and a stylized mark on the right.

PRIMER INFORME TRIMESTRAL DEL GASTO PÚBLICO DE 2024
GOBIERNO DEL ESTADO DE VERACRUZ DE IGNACIO DE LA LLAVE
INSTITUTO TECNOLÓGICO SUPERIOR DE JESÚS CARRANZA
Endeudamiento Neto
Del 1 de enero al 31 de marzo de 2024
(Cifras en Pesos)

Identificación de Crédito o Instrumento	Contratación / Colocación	Amortización	Endeudamiento Neto
	A	B	C = A - B
Créditos Bancarios			
			0
			0
			0
			0
			0
			0
			0
			0
			0
			0
			0
Total Créditos Bancarios	0	0	0
Otros Instrumentos de Deuda			
			0
			0
			0
			0
			0
			0
			0
			0
			0
Total Otros Instrumentos de Deuda	0	0	0
TOTAL	0	0	0

[Handwritten signature]

[Handwritten signature]

[Handwritten signature]



INSTITUTO TECNOLÓGICO SUPERIOR
 DE JESÚS CARRANZA
 DIRECCIÓN GENERAL

PRIMER INFORME TRIMESTRAL DEL GASTO PÚBLICO DE 2024
GOBIERNO DEL ESTADO DE VERACRUZ DE IGNACIO DE LA LLAVE
INSTITUTO TECNOLÓGICO SUPERIOR DE JESÚS CARRANZA
 Intereses de la Deuda
 Del 1 de enero al 31 de marzo de 2024
 (Cifras en Pesos)

Identificación de Crédito o Instrumento	Devengado	Pagado
Créditos Bancarios		
Total de Intereses de Créditos Bancarios	0	0
Otros Instrumentos de Deuda		
Total de Intereses de Otros Instrumentos de Deuda	0	0
TOTAL	0	0

[Handwritten signature]

[Handwritten signature]

[Handwritten signature]



PRIMER INFORME TRIMESTRAL DEL GASTO PÚBLICO DE 2024
GOBIERNO DEL ESTADO DE VERACRUZ DE IGNACIO DE LA LLAVE
INSTITUTO TECNOLÓGICO SUPERIOR DE JESÚS CARRANZA
Indicadores de Postura Fiscal
Del 1 de enero al 31 de marzo de 2024
(Cifras en Pesos)

Concepto	Estimado/Aprobado	Devengado	Recaudado/Pagado
I. Ingresos Presupuestarios (I=1+2)	23,913,774	11,185,450	11,185,450
1. Ingresos del Gobierno de la Entidad Federativa	0	0	0
2. Ingresos del Sector Paraestatal	23,913,774	11,185,450	11,185,450
II. Egresos Presupuestarios (II=3+4)	23,913,774	10,649,622	10,649,622
3. Egresos del Gobierno de la Entidad Federativa	0	0	0
4. Egresos del Sector Paraestatal	23,913,774	10,649,622	10,649,622
III. Balance Presupuestario (Superávit o Déficit) (III = I - II)	0	535,828	535,828

Concepto	Estimado/Aprobado	Devengado	Recaudado/Pagado
III. Balance presupuestario (Superávit o Déficit)	0	535,828	535,828
IV. Intereses, Comisiones y Gastos de la Deuda	0	0	0
V. Balance Primario (Superávit o Déficit) (V= III + IV)	0	535,828	535,828

Concepto	Estimado/Aprobado	Devengado	Recaudado/Pagado
A. Financiamiento	0	0	0
B. Amortización de la deuda	0	0	0
C. Financiamiento Neto (C = A - B)	0	0	0



INSTITUTO TECNOLÓGICO SUPERIOR
 DE JESÚS CARRANZA
 DIRECCIÓN GENERAL



VERACRUZ
GOBIERNO
DEL ESTADO




SEFIPLAN
Secretaría de Finanzas
y Planeación



GOBIERNO DEL ESTADO DE VERACRUZ DE IGNACIO DE LA LLAVE
INSTITUTO TECNOLÓGICO SUPERIOR DE JESÚS CARRANZA
PRIMER INFORME TRIMESTRAL DEL GASTO PÚBLICO DE 2024
DEL 1 DE ENERO AL 31 DE MARZO DE 2024
APARTADO III
INFORMES PROGRAMÁTICOS

PRIMER INFORME TRIMESTRAL DEL GASTO PÚBLICO DE 2024
GOBIERNO DEL ESTADO DE VERACRUZ DE IGNACIO DE LA LLAVE
INSTITUTO TECNOLÓGICO SUPERIOR DE JESÚS CARRANZA
Gasto por Categoría Programática
Del 1 de enero al 31 de marzo de 2024
(Cifras en Pesos)

Concepto	Egresos					Subejercicio
	Aprobado	Ampliaciones/ (Reducciones)	Modificado	Devengado	Pagado	
	1	2	3 = (1 + 2)	4	5	
Programas						
Subsidios: Sector Social y Privado o Entidades Federativas y Municipios	0	0	0	0	0	0
Sujetos a Reglas de Operación			0			0
Otros Subsidios			0			0
Desempeño de las Funciones	20,953,695	3,773,963	24,727,658	9,059,766	9,059,766	15,667,892
Prestación de Servicios Públicos	20,953,695	3,773,963	24,727,658	9,059,766	9,059,766	15,667,892
Provisión de Bienes Públicos			0			0
Planeación, seguimiento y evaluación de políticas públicas			0			0
Promoción y fomento			0			0
Regulación y supervisión			0			0
Funciones de las Fuerzas Armadas (Únicamente Gobierno Federal)			0			0
Específicos			0			0
Proyectos de Inversión			0			0
Administrativos y de Apoyo	0	0	0	0	0	0
Apoyo al proceso presupuestario y para mejorar la eficiencia institucional			0	0	0	0
Apoyo a la función pública y al mejoramiento de la gestión			0			0
Operaciones ajenas			0			0
Compromisos	0	0	0	0	0	0
Obligaciones de cumplimiento de resolución jurisdiccional			0	0	0	0
Desastres Naturales			0			0
Obligaciones	2,960,079	1,004,129	3,964,208	1,589,856	1,589,856	2,374,352
Pensiones y jubilaciones			0			0
Aportaciones a la seguridad social	2,960,079	1,004,129	3,964,208	1,589,856	1,589,856	2,374,352
Aportaciones a fondos de estabilización			0			0
Aportaciones a fondos de inversión y reestructura de pensiones			0			0
Programas de Gasto Federalizado (Gobierno Federal)	0	0	0	0	0	0
Gasto Federalizado			0	0	0	0
Participaciones a entidades federativas y municipios			0			0
Costo financiero, deuda o apoyos a deudores y ahorradores de la banca			0			0
Adeudos de ejercicios fiscales anteriores			0			0
Total del Gasto	23,913,774	4,778,092	28,691,866	10,649,622	10,649,622	18,042,244



INSTITUTO TECNOLÓGICO SUPERIOR
DE JESÚS CARRANZA
DIRECCIÓN GENERAL

[Handwritten signature]

[Handwritten signature]

[Handwritten signature]

PRIMER INFORME TRIMESTRAL DEL GASTO PÚBLICO DE 2024
GOBIERNO DEL ESTADO DE VERACRUZ DE IGNACIO DE LA LLAVE
Programas y Proyectos de Inversión
Del 1 de enero al 31 de marzo de 2024
(Cifras en Pesos)

Ente Público: INSTITUTO TECNOLÓGICO SUPERIOR DE JESÚS CARRANZA

A la fecha este instituto no cuenta con proyectos de inversión.



INSTITUTO TECNOLÓGICO SUPERIOR
DE JESÚS CARRANZA
DIRECCIÓN GENERAL

**PRIMER INFORME TRIMESTRAL DEL GASTO PÚBLICO DE 2024
GOBIERNO DEL ESTADO DE VERACRUZ DE IGNACIO DE LA LLAVE**

Indicadores de Resultados

Del 1 de enero al 31 de marzo de 2024

(Cifras en Pesos)

Ente Público: _____

INSTITUTO TECNOLÓGICO SUPERIOR DE JESÚS CARRANZA

Se puede incluir las Matrices de Indicadores para resultados que se tengan, en la que se muestre el resultado obtenido en el Indicador

- Formato libre
- En caso de no aplicar se deberá asentar tal situación



**INSTITUTO TECNOLÓGICO SUPERIOR
DE EDUCACIÓN
DIRECCIÓN GENERAL**



VERACRUZ
GOBIERNO
DEL ESTADO



SEV
Secretaría
de Educación



DET
Dirección de Educación
Tecnológica del Estado
de Veracruz



Instituto Tecnológico Superior de Jesús Carranza

Circular No. SEV/DET/ITSJC/DG/201/2023

Asunto: **Entrega de PAIG MARZO 2024.**




Jesús Carranza, Ver., a 18 de marzo de 2024.

Ing. David Hernández Santiago.
Director de Educación Tecnológica.
Presente.


Estimado Ingeniero:

Con el gusto de saludarle, me permito hacer de su conocimiento las actividades realizadas en el mes de marzo del año en curso, de acuerdo al Programa Anual de Indicadores de Gestión, mismas que a continuación, se describen:



Actividades relevantes del mes:

-  **MARZO 08** Conmemoración del Día Internacional de la Mujer, reconociendo la labor de las mujeres que integran esta gran comunidad tecnológica. Se continúa trabajando por la construcción de un futuro inclusivo y con equidad de género
-  **MARZO 11** Estudiantes del cuarto y sexto semestre de la carrera de Ingeniería en Agronomía, tanto del Campus Sayula de Alemán como del sistema escolarizado, realizaron una práctica directa de Fisiología Animal y Genética General. La granja porcícola "San Judas". Los estudiantes no solo presenciaron, sino que participaron activamente en prácticas de recolección de semen y evaluación de calidad espermática utilizando microscopios.
-  **MARZO 16** Primer simulacro "Fortaleciendo Nuestra Seguridad", mismo que se llevó a cabo en la Unidad Académica de Matías Romero, pues es fundamental para nuestra preparación y respuesta ante cualquier emergencia.

La **Carrera de Ingeniería en Gestión Empresarial**, desarrolló las siguientes actividades:

-  **MARZO 01** Estudiantes de 8°. Semestre, visitaron el Rancho el Redentor, para conocer el emprendimiento en la crianza de ganado Sardo Negro Mocho en el Municipio de Jesús Carranza y los canales de comercialización que se han desarrollado en diversos países.

El **Departamento de Servicios Escolares** llevó a cabo las actividades siguientes:

-  **MARZO 01 - 15** Entrega de 31 fichas para examen de admisión a estudiantes de educación media superior que deseen ingresar a la institución.
-  **MARZO 20** Entrega de 72 títulos electrónicos.





VERACRUZ
GOBIERNO
DEL ESTADO



SEV
Secretaría
de Educación




DET
Dirección de Educación
Tecnológica y del Nivel Medio
Superior





El **Departamento de Estudios Profesionales** la actividad siguiente:


 **MARZO**
19 Acto protocolario de titulación para 17 nuevos ingenieros.

El **Departamento de Desarrollo Académico** se encargó de:


 **MARZO**
08 Reunión de trabajo con docentes integrantes de Línea de Investigación Educativa, con la finalidad de reforzar los trabajos realizados y actualización de plan de trabajo de línea de Investigación, así como el fortalecimiento de los proyectos, para someterlos a participación una vez activa la convocatoria TecNM.


 **MARZO**
13 Se llevó a cabo el concurso Interinstitucional de Matemáticas 2024 (COINMA), con la finalidad de seleccionar los tres primeros lugares que serán los responsables de representar al Instituto en la etapa Regional que se realizará el próximo 24 de abril del 2024.


 **MARZO**
13 Coordinación de la reunión informativa PRODEP, donde se dieron a conocer las reglas de operación del programa, con la finalidad de difundir e incentivar al personal a incursionar en el mismo, y con ello lograr el reconocimiento al rendimiento académico del personal docente.


 **MARZO**
20 Reunión virtual informativa EDD2024, para dar a conocer los cambios y actualizaciones en el PEDD 2024.


El **Área de Actividades Extraescolares** llevó a cabo las actividades siguientes:

 **MARZO**
Participación de los selectivos de beisbol y voleibol del Instituto, en los torneos de liga organizados por el H. Ayuntamiento de Jesús Carranza.

 **MARZO**
13 Se organizó una charla sobre Nutrición, donde participaron los y las estudiantes de las carreras que se imparten en modalidad escolarizada.

 **MARZO**
16 Alumnos de la actividad extraescolar de tae kwon do, participaron en el 7mo abierto que se llevó a cabo en Coatzacoalcos, Ver.

 **MARZO**
19 Los alumnos del ballet folclórico del ITSJC, participaron en la premiación de Primera Muestra Nacional de Sardo Negro Mocho, que se realizó en el Municipio de Jesús Carranza.

 **MARZO**
23 En la Unidad Académicas de Sayula de Alemán y Matías Romero, se organizaron eventos deportivos para convivencia y liberación de las actividades extraescolares.





VERACRUZ
GOBIERNO
DEL ESTADO



SEV
Secretaría
de Educación



DET
Dirección de Educación
Tecnológica y del Estado
de Veracruz



La **Unidad de Género**, reportó:



MARZO
08

Organización y coordinación del evento conmemorativo del día internacional de la mujer, donde hubo comida y se hizo entrega de incentivos para las mujeres trabajadoras del IT.

Sin otro particular, agradezco su atención y me reitero a sus órdenes.

Atentamente


DR. RAMSÉS ALEJANDRO GALINDO COTA
DIRECTOR GENERAL



ESTADOS UNIDOS MEXICANOS
INSTITUTO TECNOLÓGICO SUPERIOR
DE JESÚS CARRANZA
DIRECCIÓN GENERAL

ccp. Archivo
RAGC/IMA

2024: 200 AÑOS DE VERACRUZ DE IGNACIO DE LA LLAVE COMO PARTE DE LA FEDERACIÓN 1824-2024

Prolongación Miguel Hidalgo # 1519. Col.
Centro, Jesús Carranza, Ver.
Tel. (924) 24-409-94
www.jesuscarranza.tecnm.mx



200 AÑOS
VERACRUZ
DE IGNACIO DE LA LLAVE
COMO PARTE DE LA FEDERACIÓN



Presupuesto Basado en Resultados - Sistema de Evaluación del Desempeño
Programación, Avance y Justificación de Indicadores 2024

Clave PP	Nombre del Programa Presupuestario	Nivel	Nombre del Indicador	Unidad de Medida	MARZO		OBSERVACIONES
					Programado	Avance	
F.L.S.027.B	EDUCACIÓN SUPERIOR TECNOLÓGICA	F	Índice de variación proporcional de egresados incorporados al sector laboral.	N Egresados			
				D Egresados			
				R Porcentaje			
F.L.S.027.B	EDUCACIÓN SUPERIOR TECNOLÓGICA	P1	Proporción de eficiencia terminal en Educación Superior Tecnológica de Veracruz.	N Alumnos			
				D Alumnos			
				R Porcentaje			
F.L.S.027.B	EDUCACIÓN SUPERIOR TECNOLÓGICA	P2	Proporción de cobertura en educación superior.	N Alumnos			
				D Alumnos			
				R Porcentaje			
F.L.S.027.B	EDUCACIÓN SUPERIOR TECNOLÓGICA	C1	Proporción de impartición de programas de estudios con calidad.	N Programas			
				D Programas			
				R Porcentaje			
F.L.S.027.B	EDUCACIÓN SUPERIOR TECNOLÓGICA	C2	Índice de variación proporcional de la matrícula escolar	N Docentes			
				D Docentes			
				R Porcentaje			
F.L.S.027.B	EDUCACIÓN SUPERIOR TECNOLÓGICA	A1C1	Proporción de docentes con reconocimiento de perfil deseable	N Docentes			
				D Docentes			
				R Porcentaje			
F.L.S.027.B	EDUCACIÓN SUPERIOR TECNOLÓGICA	A2C1	Proporción de docentes participantes en proyectos de investigación	N Docentes			
				D Docentes			
				R Porcentaje			
F.L.S.027.B	EDUCACIÓN SUPERIOR TECNOLÓGICA	A3C1	Proporción de docentes con posgrado	N Cuerpos académicos			
				D Cuerpos académicos			
				R Porcentaje			
F.L.S.027.B	EDUCACIÓN SUPERIOR TECNOLÓGICA	A4C1	Proporción de docentes en cursos de actualización	N Programas de estudio			
				D Programas de estudio			
				R Porcentaje			
F.L.S.027.B	EDUCACIÓN SUPERIOR TECNOLÓGICA	A5C1	Proporción de programas de estudio acreditados por organismos reconocidos	N Alumnos y docentes			
				D Alumnos y docentes			
				R Porcentaje			
F.L.S.027.B	EDUCACIÓN SUPERIOR TECNOLÓGICA	A6C1	Proporción de movilidad académica de alumnos y docentes	N Alumnos			
				D Alumnos			
				R Porcentaje			
F.L.S.027.B	EDUCACIÓN SUPERIOR TECNOLÓGICA	A1C2	Proporción de campañas de difusión realizadas	N Campañas de difusión	4	4	- Asistencia a Bachilleratos de la región. - Participación en el tequio, organizado por el H. Ayuntamiento de Jesús Carranza. - Participación en la Muestra Nacional de Sardo Negro, con talleres, conferencias y el ballet folclórico del instituto. - Participación con un carro alegórico en la inauguración de la feria de Nuevo Morelos.
				D Campañas de difusión	4	4	
				R Porcentaje	100.00%	100%	
F.L.S.027.B	EDUCACIÓN SUPERIOR TECNOLÓGICA	A2C2	Índice de variación proporcional de alumnos de nuevo ingreso	N Alumnos			
				D Alumnos			
				R Porcentaje			
F.L.S.027.B	EDUCACIÓN SUPERIOR TECNOLÓGICA	A3C2	Índice de variación proporcional en alumnos de reingreso	N Alumnos	841.00	885.00	Gracias a las estrategias implementadas para reducir los índices de reprobación y deserción, se logró captar el 5.23% más de lo programado para este indicador, en el 1er. Semestre del 2024; y el 10.49%
				D Alumnos	801.00	801.00	
				R Porcentaje	4.99%	10.49%	
F.L.S.027.B	EDUCACIÓN SUPERIOR TECNOLÓGICA	A4C2	Proporción de alumnos titulados	N Alumnos			
				D Alumnos			
				R Porcentaje			
F.L.S.027.B	EDUCACIÓN SUPERIOR TECNOLÓGICA	A5C2	Proporción de satisfacción en educación superior tecnológica de Veracruz	N Alumnos			
				D Alumnos			
				R Porcentaje			

NOMBRE Y FIRMA DEL TITULAR

DR. RAMSÉS ALEJANDRO GALINDO COTA

DIRECTOR GENERAL

NOMBRE Y FIRMA DEL RESPONSABLE DE LA INFORMACIÓN

L.E. IRUBÍN MARTÍNEZ ARCOS

INSTITUTO TECNOLÓGICO SUPERIOR DE JESÚS CARRANZA

DIRECCIÓN GENERAL SUBDIRECTOR DE PLANEACIÓN Y VINCULACIÓN



**SECRETARÍA DE EDUCACIÓN DE VERACRUZ
SUBSECRETARÍA DE EDUCACIÓN MEDIA SUPERIOR Y SUPERIOR
DIRECCIÓN DE EDUCACIÓN TECNOLÓGICA
Reporte Trimestral SIPSE EF 2024**

NOMBRE DEL PLANTEL: INSTITUTO TECNOLÓGICO SUPERIOR DE JESÚS CARRANZA

Tipo	Nombre del indicador	Meta Anual	Enfoque de género		1er.trimestre	Justificación
			Mujeres	Hombres	Enero/Marzo	
Componente	Tasa de variación proporcional de la matrícula escolar					
A1C1	Tasa de variación proporcional de alumnos de nuevo ingreso					
A2C1	Tasa de variación proporcional en alumnos de reingreso	1450	455	430	885	Lo proyectado para este trimestre fue de 750 alumnos reinscritos. Lo que significa que con el resultado alcanzado, superamos en 18% lo estimado.
A3C1	Proporción de programas de estudio acreditados por organismos reconocidos					

~~DR. RAMSÉS ALEJANDRO GALINDO COTA~~
DIRECTOR GENERAL



INSTITUTO TECNOLÓGICO SUPERIOR
DE JESÚS CARRANZA
DIRECCIÓN GENERAL



VERACRUZ
GOBIERNO
DEL ESTADO



SEFIPLAN
Secretaría de Finanzas
y Planeación



GOBIERNO DEL ESTADO DE VERACRUZ DE IGNACIO DE LA LLAVE
INSTITUTO TECNOLÓGICO SUPERIOR DE JESÚS CARRANZA
PRIMER INFORME TRIMESTRAL DEL GASTO PÚBLICO DE 2024
DEL 1 DE ENERO AL 31 DE MARZO DE 2024
APARTADO IV

ANEXOS

PRIMER INFORME TRIMESTRAL DEL GASTO PÚBLICO DE 2024
GOBIERNO DEL ESTADO DE VERACRUZ DE IGNACIO DE LA LLAVE
INSTITUTO TECNOLÓGICO SUPERIOR DE JESÚS CARRANZA
Relación de cuentas bancarias productivas específicas
Al 31 de marzo de 2024
(Cifras en Pesos)

Fondo, Programa o Convenio	Datos de la Cuenta Bancaria	
	Institución Bancaria	Número de Cuenta
NO SE CUENTA CON CUENTAS BANCARIAS PRODUCTIVAS		

[Handwritten signature]

[Handwritten signature]

[Handwritten signature]



INSTITUTO TECNOLÓGICO SUPERIOR
 DE JESÚS CARRANZA
 DIRECCIÓN GENERAL

**PRIMER INFORME TRIMESTRAL DEL GASTO PÚBLICO DE 2024
GOBIERNO DEL ESTADO DE VERACRUZ DE IGNACIO DE LA LLAVE
Relación de Esquemas Bursátiles y de Coberturas Financieras
Al 31 de marzo de 2024
(Cifras en Pesos)**

Ente Público: INSTITUTO TECNOLÓGICO SUPERIOR DE JESÚS CARRANZA

Este Instituto no cuenta con esquemas bursátiles y de coberturas financieras.

